



ФЕДЕРАЛЬНАЯ СЛУЖБА  
ГОСУДАРСТВЕННОЙ СТАТИСТИКИ

# Оперативные данные по индексу потребительских цен по Камчатскому краю



за сентябрь 2022 года



ФЕДЕРАЛЬНАЯ СЛУЖБА  
ГОСУДАРСТВЕННОЙ СТАТИСТИКИ

# Оперативные данные по индексу потребительских цен по Камчатскому краю

за сентябрь 2022 года

- 01 ИНДЕКСЫ ПОТРЕБИТЕЛЬСКИХ ЦЕН
- 02 ИНДЕКСЫ ЦЕН НА ОТДЕЛЬНЫЕ ГРУППЫ И ВИДЫ ПРОДОВОЛЬСТВЕННЫХ ТОВАРОВ
- 03 ИНДЕКСЫ ЦЕН НА ОТДЕЛЬНЫЕ ГРУППЫ НЕПРОДОВОЛЬСТВЕННЫХ ТОВАРОВ
- 04 ИНДЕКСЫ ЦЕН И ТАРИФОВ НА УСЛУГИ
- 05 ИНДЕКСЫ ЦЕН И ТАРИФОВ НА ЖИЛИЩНО-КОММУНАЛЬНЫЕ УСЛУГИ

\* Ежемесячные данные оперативной статистики





# ИНДЕКСЫ ПОТРЕБИТЕЛЬСКИХ ЦЕН ПО КАМЧАТСКОМУ КРАЮ

сентябрь 2022г. в % к предыдущему месяцу



ИПЦ

**100,22**



Все товары

**100,10**



Продовольственные товары

**99,39**



Непродовольственные товары

**100,79**



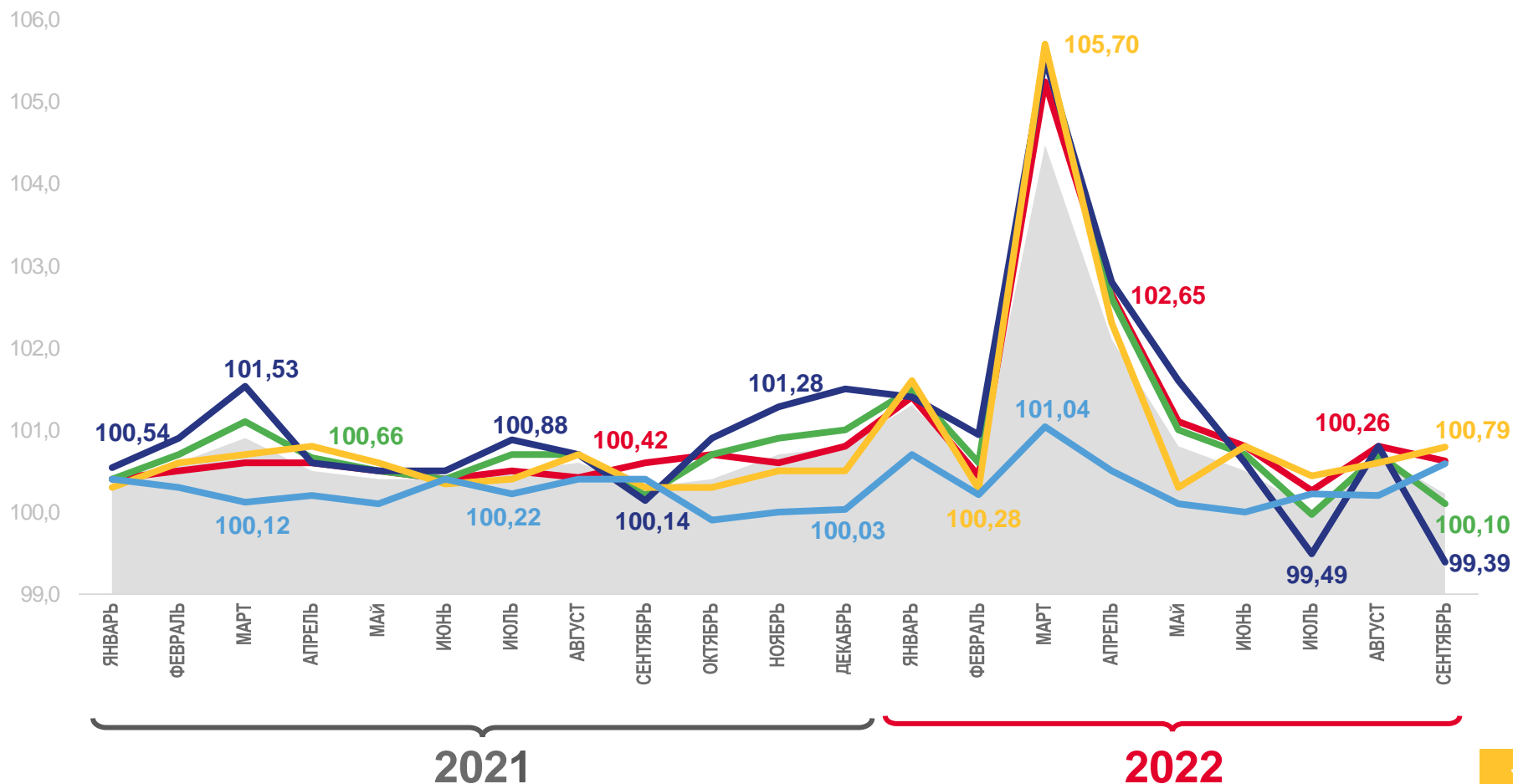
Услуги

**100,59**



Базовый ИПЦ

**100,62**



Индекс потребительских цен



Все товары



Непродовольственные товары



Услуги



Продовольственные товары





# ИНДЕКСЫ ПОТРЕБИТЕЛЬСКИХ ЦЕН ПО КАМЧАТСКОМУ КРАЮ

сентябрь 2022г. к декабрю предыдущего года



ИПЦ

110,84



Все товары

113,27



Продовольственные товары

113,12



Непродовольственные товары

113,40



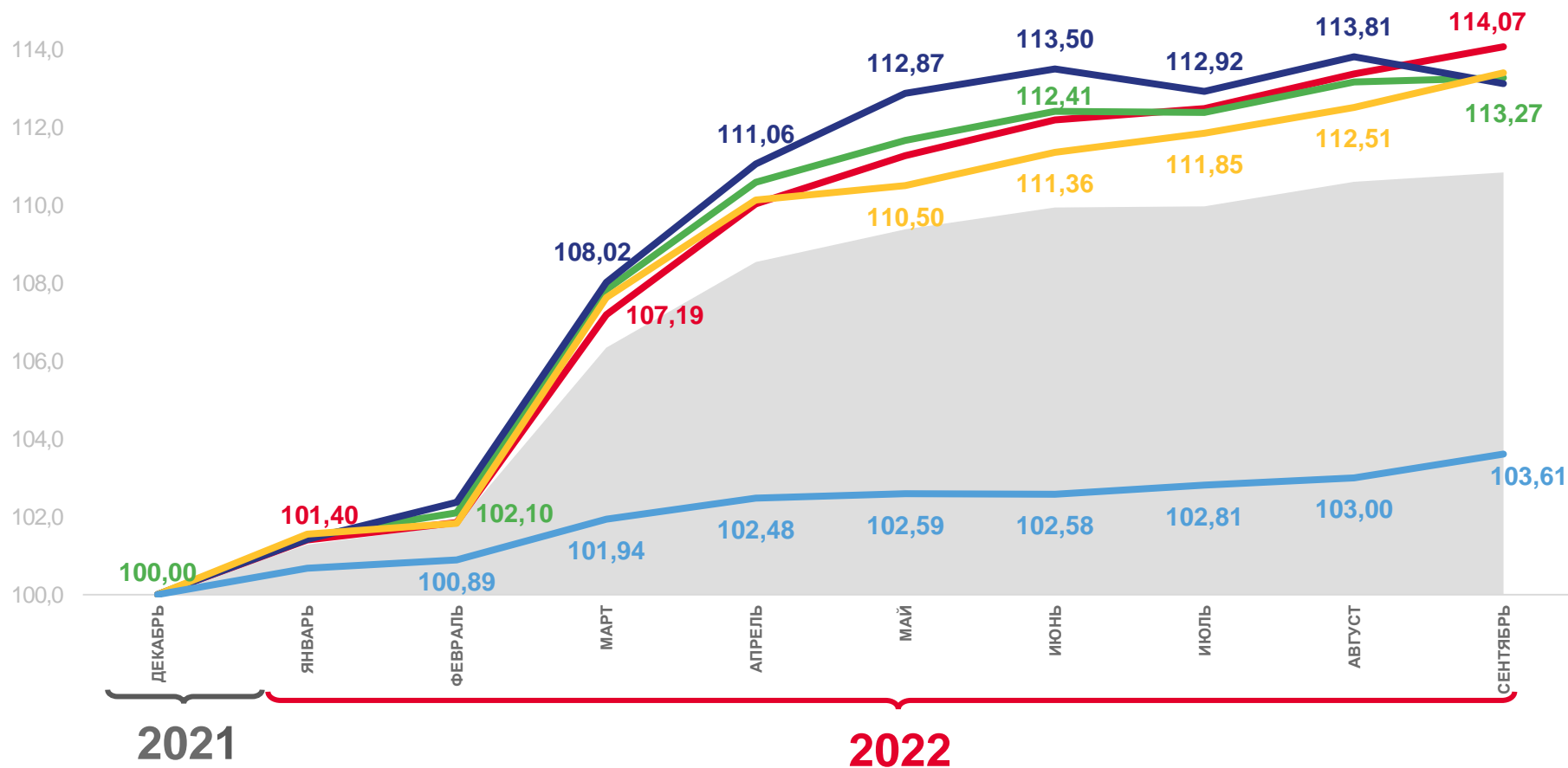
Услуги

103,61



Базовый ИПЦ

114,07



Индекс потребительских цен



Все товары



Непродовольственные товары



Базовый индекс потребительских цен



Услуги



Продовольственные товары





# ИНДЕКСЫ ПОТРЕБИТЕЛЬСКИХ ЦЕН ПО КАМЧАТСКОМУ КРАЮ

сентябрь 2022г. в % к соответствующему месяцу предыдущего года



ИПЦ

112,90



Все товары

116,22



Продовольственные товары

117,31



Непродовольственные товары

114,95



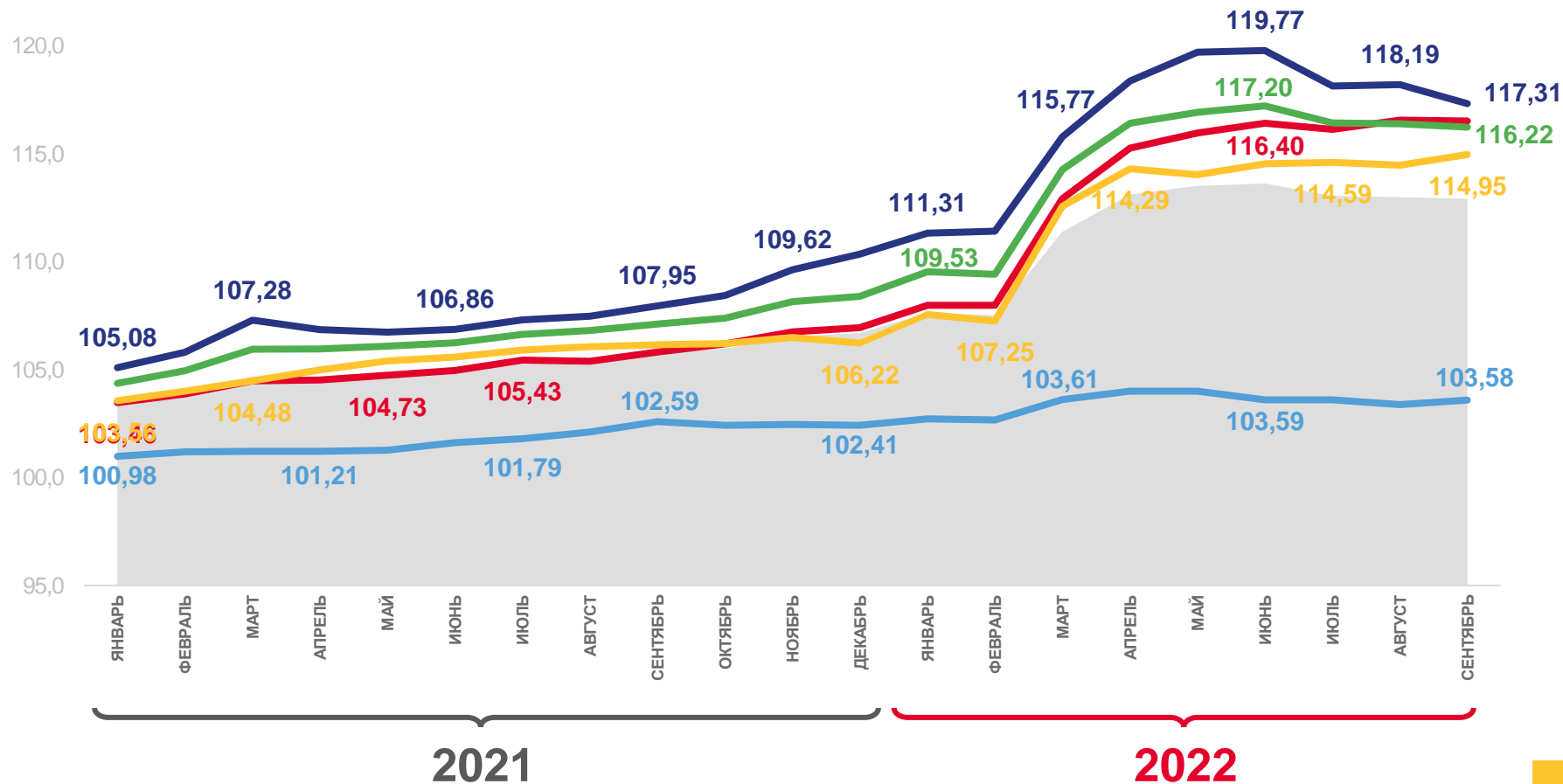
Услуги

103,58



Базовый ИПЦ

116,51



Индекс потребительских цен



Все товары



Непродовольственные товары



Базовый индекс потребительских цен



Услуги



Продовольственные товары





# ИНДЕКСЫ ЦЕН НА ОТДЕЛЬНЫЕ ГРУППЫ И ВИДЫ ПРОДОВОЛЬСТВЕННЫХ ТОВАРОВ ПО КАМЧАТСКОМУ КРАЮ

сентябрь 2022г. в % к предыдущему месяцу



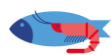
99,39

Продовольственные товары



104,28

Сыр



102,70

Рыба и морепродукты  
пищевые



101,00

Алкогольные напитки



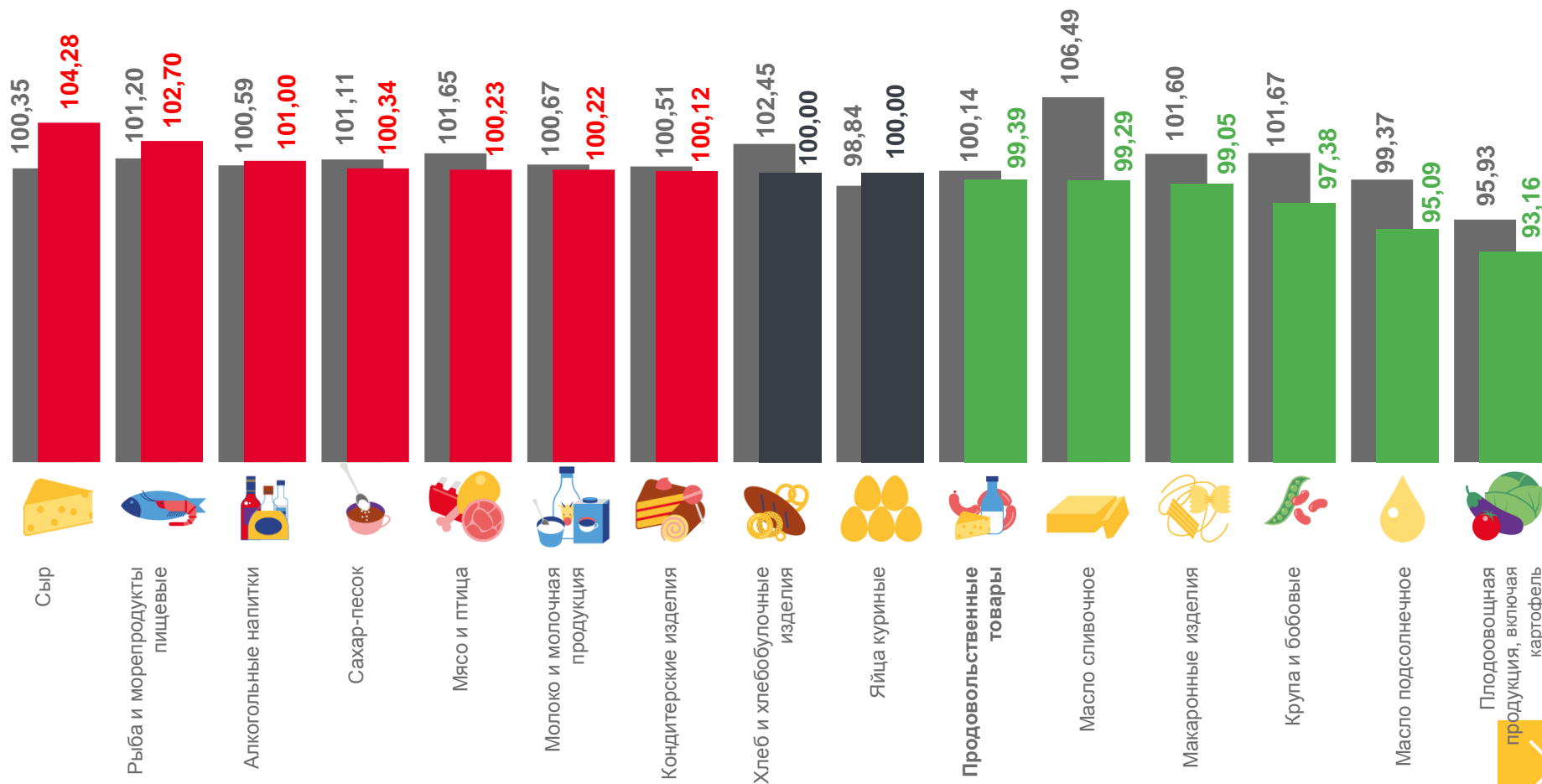
95,09

Масло подсолнечное



93,16

Фруктовоовощная продукция,  
включая картофель

























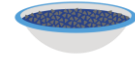







■ Сентябрь 2021г. к августу 2021г. ■ Сентябрь 2022г. к августу 2022г.



# СРЕДНИЕ ЦЕНЫ НА ОТДЕЛЬНЫЕ ВИДЫ ПРОДОВОЛЬСТВЕННЫХ ТОВАРОВ ПО КАМЧАТСКОМУ КРАЮ

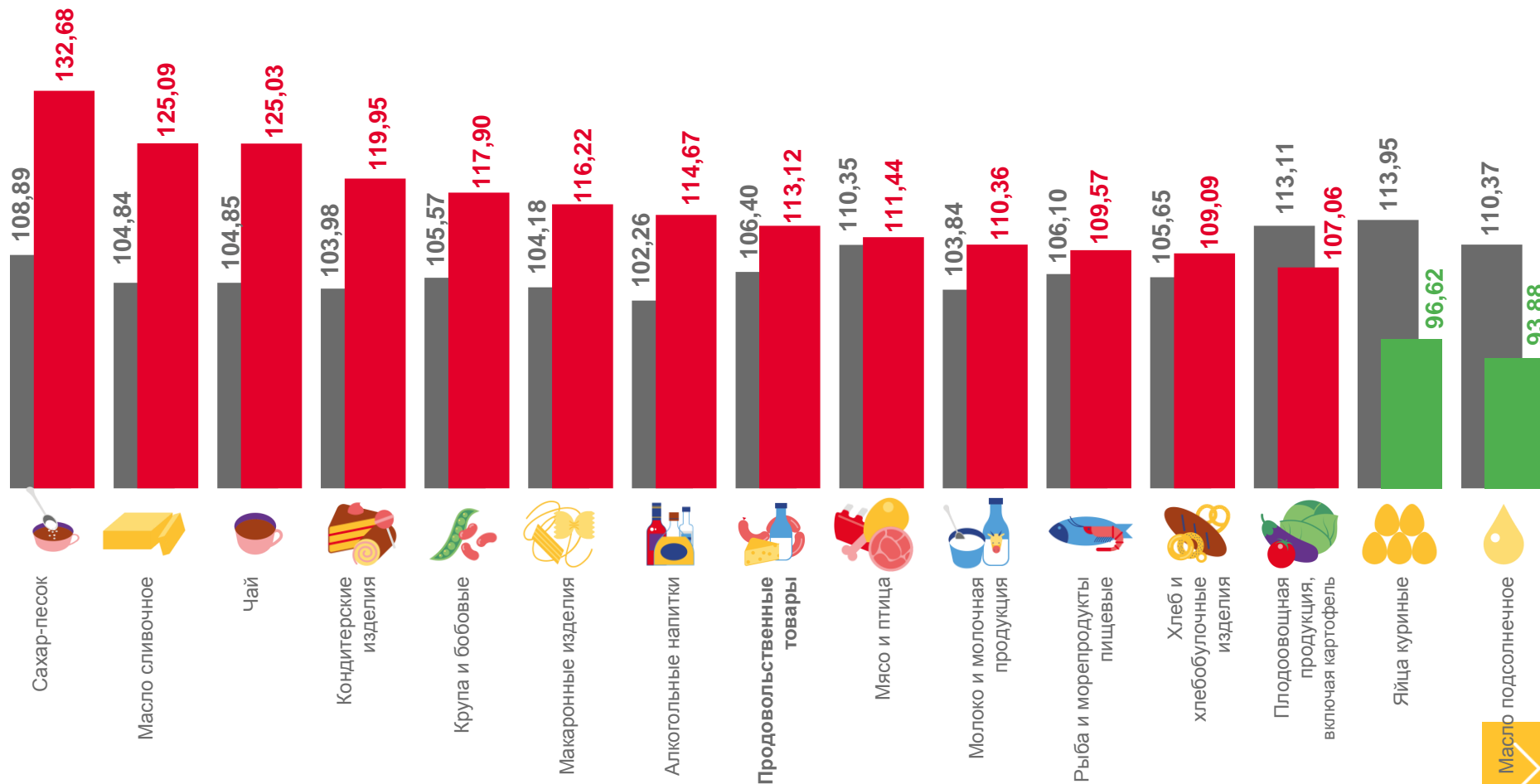
сентябрь 2022г., рублей за килограмм

	Говядина бескостная, кг	944,25 ₺			Масло подсолнечное, кг	175,75 ₺			Хлеб из ржаной муки и из смеси муки ржаной и пшеничной, кг	102,22 ₺
	Куры охлажденные и мороженные, кг	314,05 ₺			Молоко питьевое цельное пастеризованное 2,5-3,2% жирности, л	96,42 ₺			Булочные изделия сдобные из муки высшего сорта штучные, кг	435,66 ₺
	Окорочка куриные, кг	296,61 ₺			Яйца куриные, 10 шт.	124,47 ₺			Рис шлифованный, кг	112,49 ₺
	Колбаса полукопченая и варено-копченая, кг	1007,31 ₺			Сахар-песок, кг	110,56 ₺			Пшено, кг	109,06 ₺
	Рыба мороженная неразделанная, кг	250,29 ₺			Чай черный байховый, кг	1381,49 ₺			Крупа гречневая-ядрица, кг	151,42 ₺
	Масло сливочное, кг	1106,99 ₺			Мука пшеничная, кг	77,89 ₺			Макаронные изделия из пшеничной муки высшего сорта, кг	176,02 ₺



# ИНДЕКСЫ ЦЕН НА ОТДЕЛЬНЫЕ ГРУППЫ И ВИДЫ ПРОДОВОЛЬСТВЕННЫХ ТОВАРОВ ПО КАМЧАТСКОМУ КРАЮ

сентябрь 2022г. в % к декабрю предыдущего года



■ Сентябрь 2021г. к декабрю 2020г. ■ Сентябрь 2022г. к декабрю 2021г.

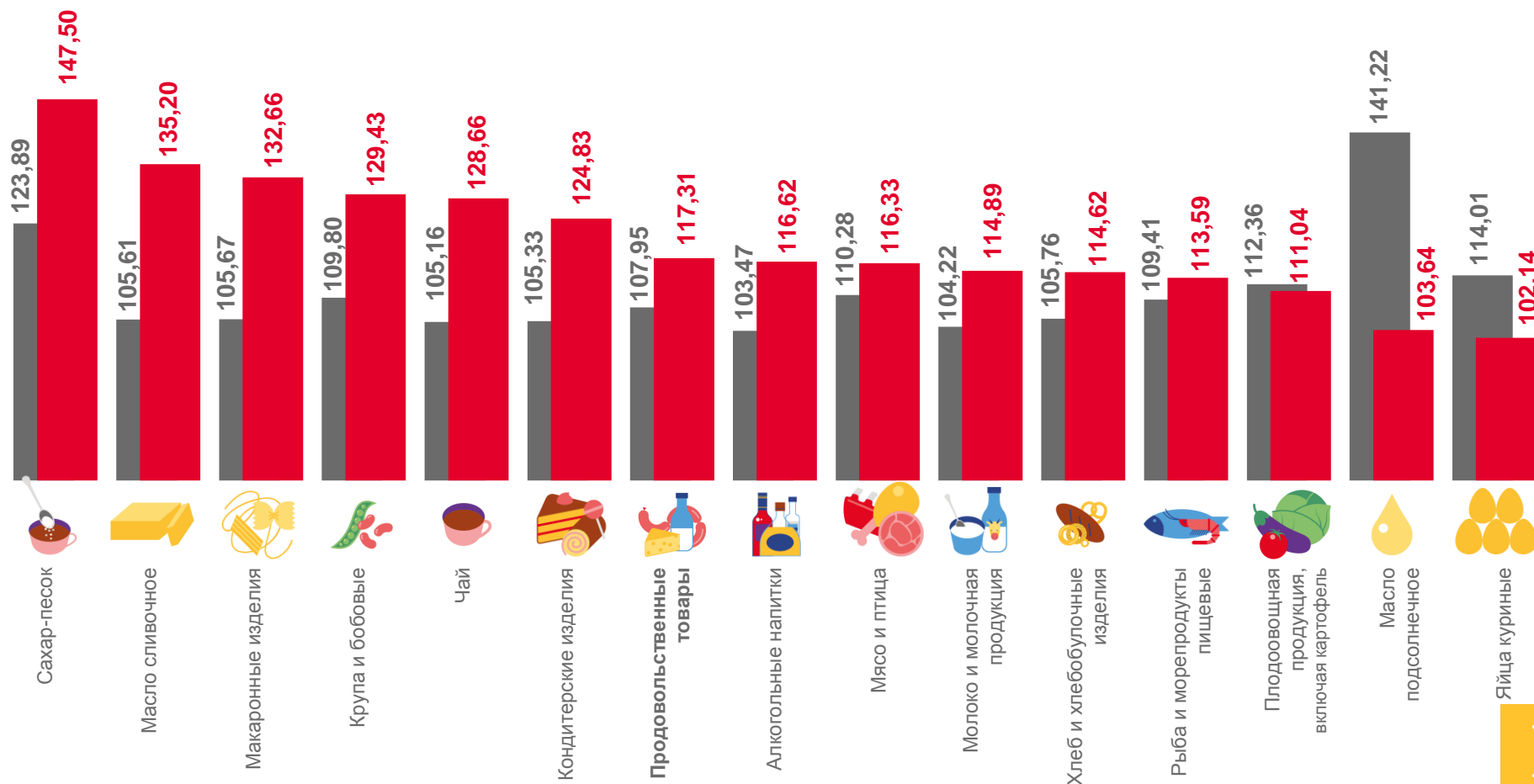






# ИНДЕКСЫ ЦЕН НА ОТДЕЛЬНЫЕ ГРУППЫ И ВИДЫ ПРОДОВОЛЬСТВЕННЫХ ТОВАРОВ ПО КАМЧАТСКОМУ КРАЮ

сентябрь 2022г. в % к соответствующему месяцу предыдущего года



■ Сентябрь 2021г. к сентябрю 2020г. ■ Сентябрь 2022г. к сентябрю 2021г.





# ИНДЕКСЫ ЦЕН НА ПЛОДОВООВОЩНУЮ ПРОДУКЦИЮ

сентябрь 2022г. в % к предыдущему месяцу



93,16

Плодоовощная продукция,  
включая картофель



99,73

Орехи



99,04

Сухофрукты



97,82

Груши



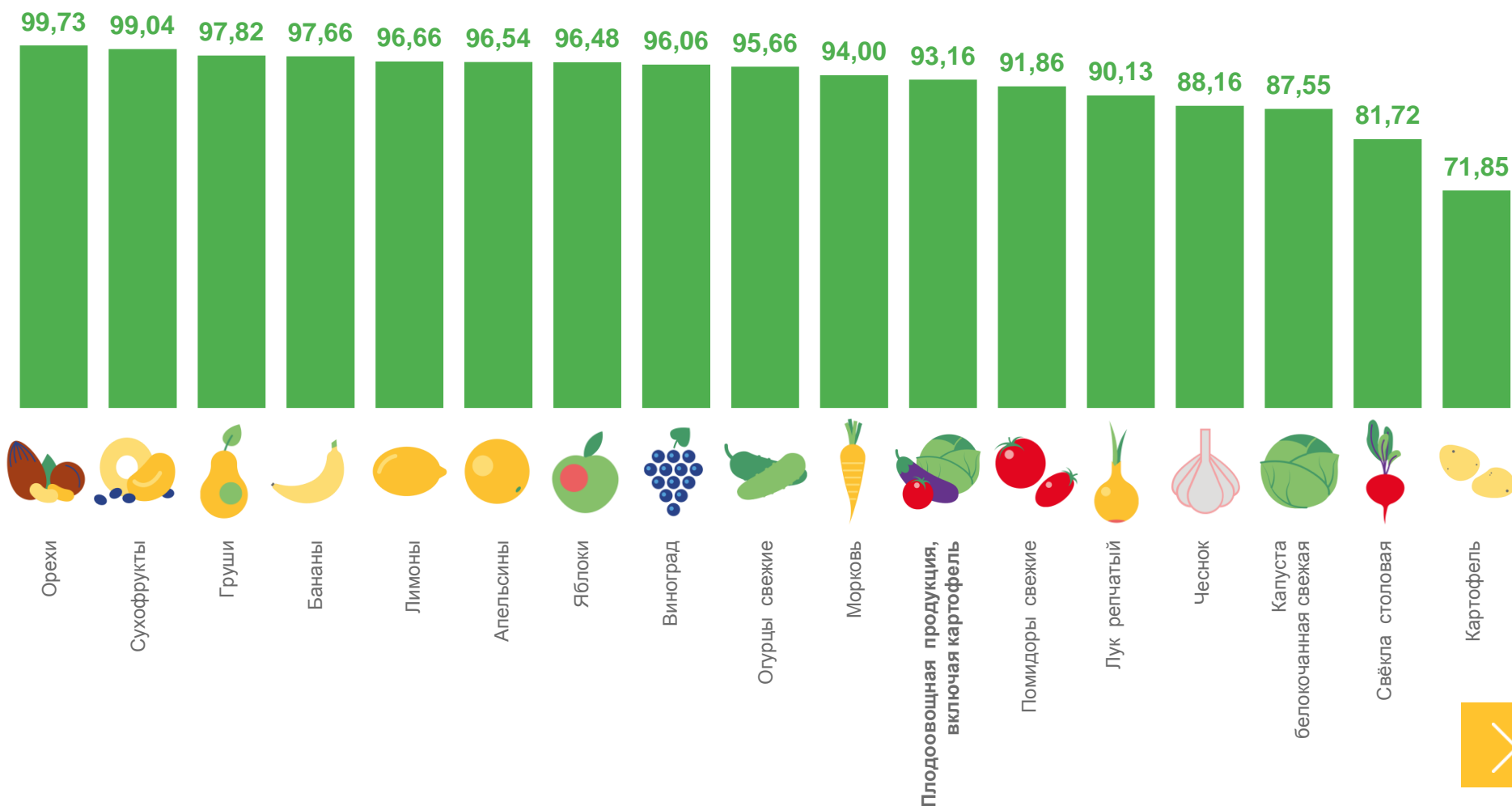
81,72

Свекла столовая



71,85































Картофель





# СРЕДНИЕ ЦЕНЫ НА ОТДЕЛЬНЫЕ ВИДЫ ПЛОДООВОЩНОЙ ПРОДУКЦИИ ПО КАМЧАТСКОМУ КРАЮ

сентябрь 2022г., рублей за килограмм

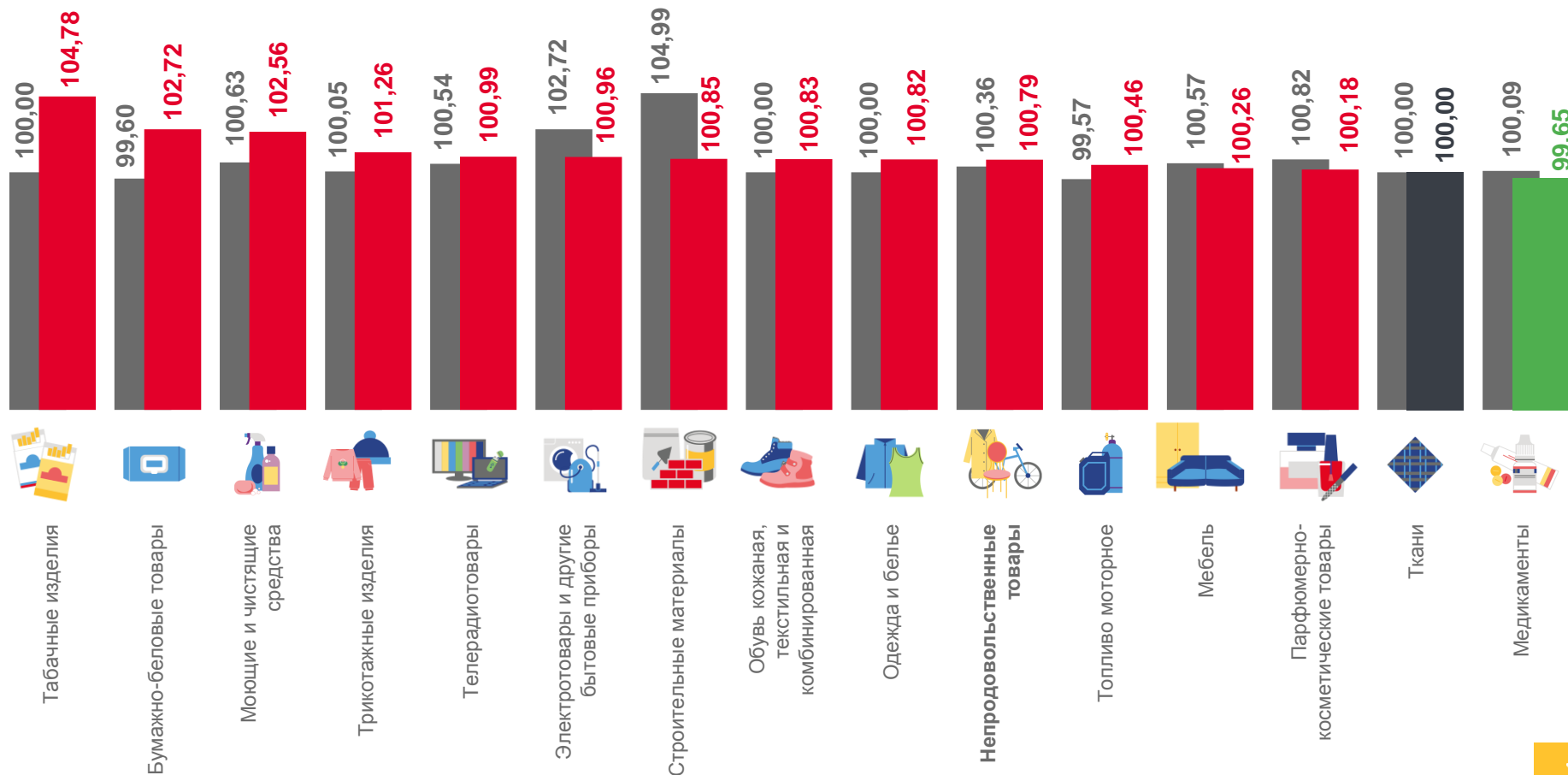
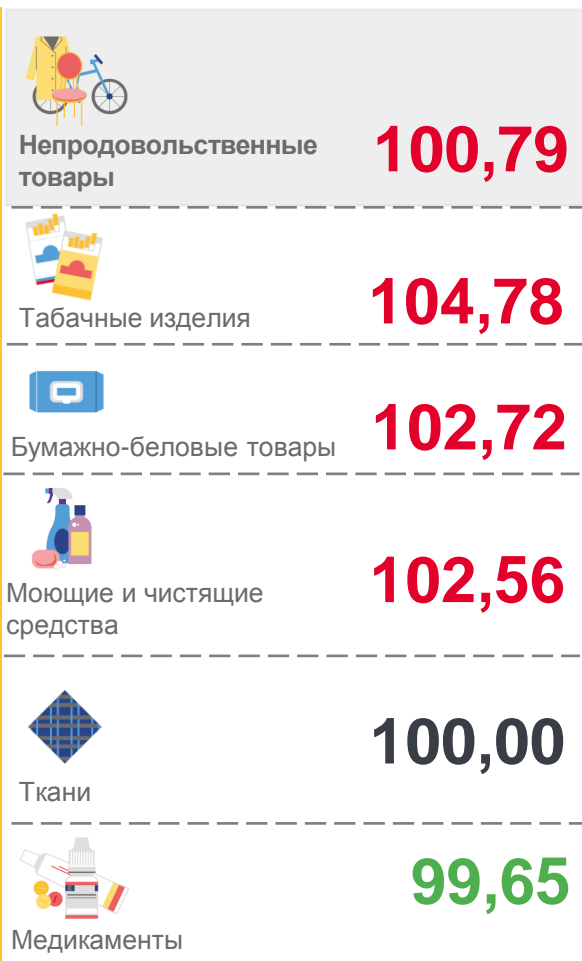
 Картофель, кг		<b>78,17</b> ₺	 Чеснок, кг		<b>269,50</b> ₺	 Виноград, кг		<b>423,09</b> ₺
 Морковь, кг		<b>101,44</b> ₺	 Огурцы свежие, кг		<b>280,80</b> ₺	 Яблоки, кг		<b>262,19</b> ₺
 Свёкла столовая, кг		<b>77,91</b> ₺	 Помидоры свежие, кг		<b>383,75</b> ₺	 Бананы, кг		<b>179,44</b> ₺
 Капуста белокочанная свежая, кг		<b>74,76</b> ₺	 Апельсины, кг		<b>280,92</b> ₺	 Лимоны, кг		<b>261,60</b> ₺
 Лук репчатый, кг		<b>89,56</b> ₺	 Груши, кг		<b>307,02</b> ₺	 Сухофрукты, кг		<b>423,50</b> ₺





# ИНДЕКСЫ ЦЕН НА ОТДЕЛЬНЫЕ ГРУППЫ НЕПРОДОВОЛЬСТВЕННЫХ ТОВАРОВ ПО КАМЧАТСКОМУ КРАЮ

сентябрь 2022г. в % к предыдущему месяцу



■ Сентябрь 2021г. к августу 2021г. ■ Сентябрь 2022г. к августу 2022г.





# ИНДЕКСЫ ЦЕН НА ТОПЛИВО МОТОРНОЕ ПО КАМЧАТСКОМУ КРАЮ

сентябрь 2022г. в % к предыдущему месяцу



100,46

Топливо моторное



101,44

Дизельное топливо



100,71

Бензин автомобильный марки АИ-92



100,00

Бензин автомобильный марки АИ-95



100,00

Бензин автомобильный марки АИ-98

101,44

100,71

100,46

100,00

100,00



Дизельное  
топливо



Бензин  
автомобильный  
марки АИ-92



Топливо  
моторное



Бензин  
автомобильный  
марки АИ-95



Бензин  
автомобильный  
марки АИ-98

СРЕДНИЕ ЦЕНЫ  
НА ТОПЛИВО МОТОРНОЕ, л

66,60 ₺

56,75 ₺

59,26 ₺

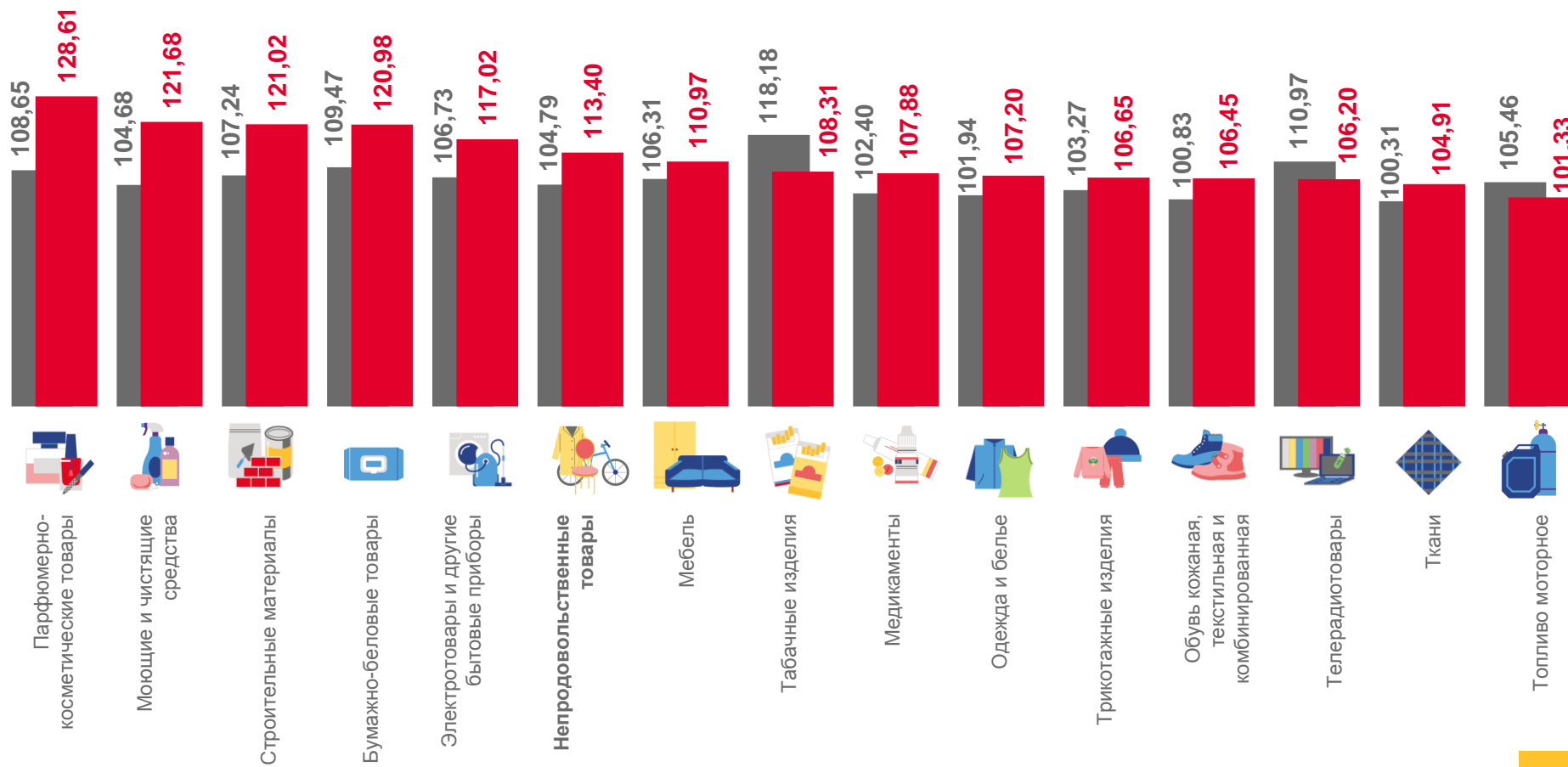
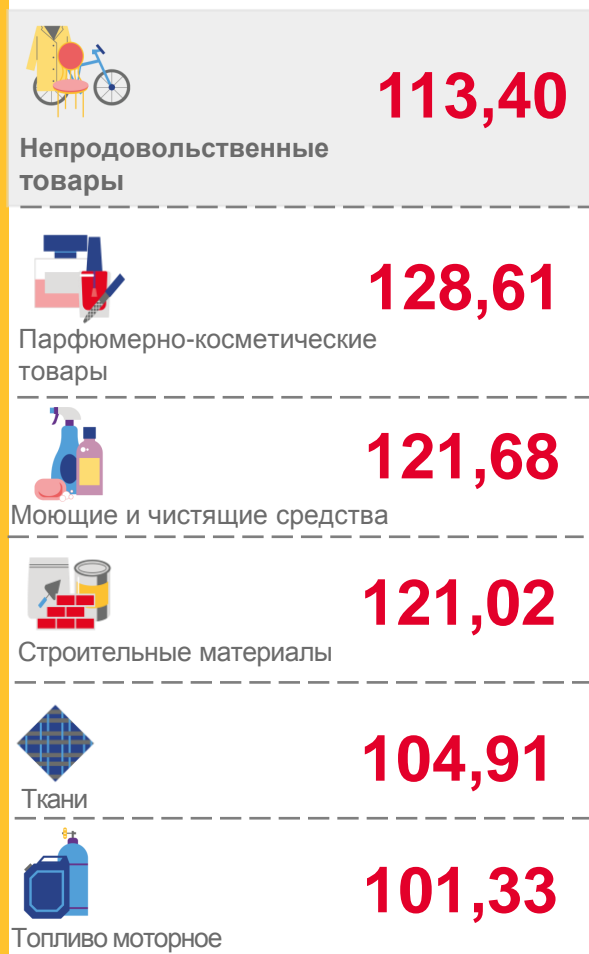
62,67 ₺





# ИНДЕКСЫ ЦЕН НА ОТДЕЛЬНЫЕ ГРУППЫ НЕПРОДОВОЛЬСТВЕННЫХ ТОВАРОВ ПО КАМЧАТСКОМУ КРАЮ

сентябрь 2022г. % к декабрю предыдущего года



■ Сентябрь 2021г. к декабрю 2020г. ■ Сентябрь 2022г. к декабрю 2021г.







# ИНДЕКСЫ ЦЕН НА МОЮЩИЕ И ЧИСТЯЩИЕ СРЕДСТВА ПО КАМЧАТСКОМУ КРАЮ

сентябрь 2022г. в % к декабрю предыдущего года



Моющие и чистящие средства **121,68**



Мыло туалетное **156,00**



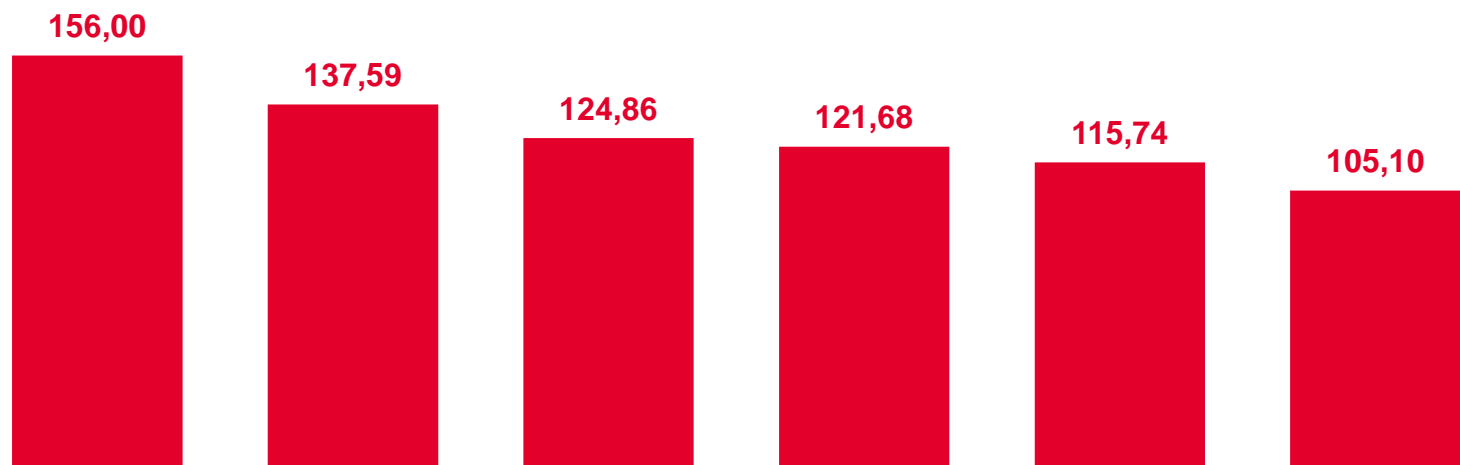
Мыло хозяйственное **137,59**



Жидкие чистящие и моющие средства **115,74**



Порошок стиральный **105,10**



Мыло туалетное, 100 г



Мыло хозяйственное, 200 г



Дезинфицирующее средство для поверхностей, л



Моющие и чистящие средства



Жидкие чистящие и моющие средства, л



Порошок стиральный, кг

СРЕДНИЕ ЦЕНЫ НА МОЮЩИЕ И ЧИСТЯЩИЕ СРЕДСТВА

**115,63** ₺

▲ **75,67** ₺

▼ **567,35** ₺

▲ **609,58** ₺

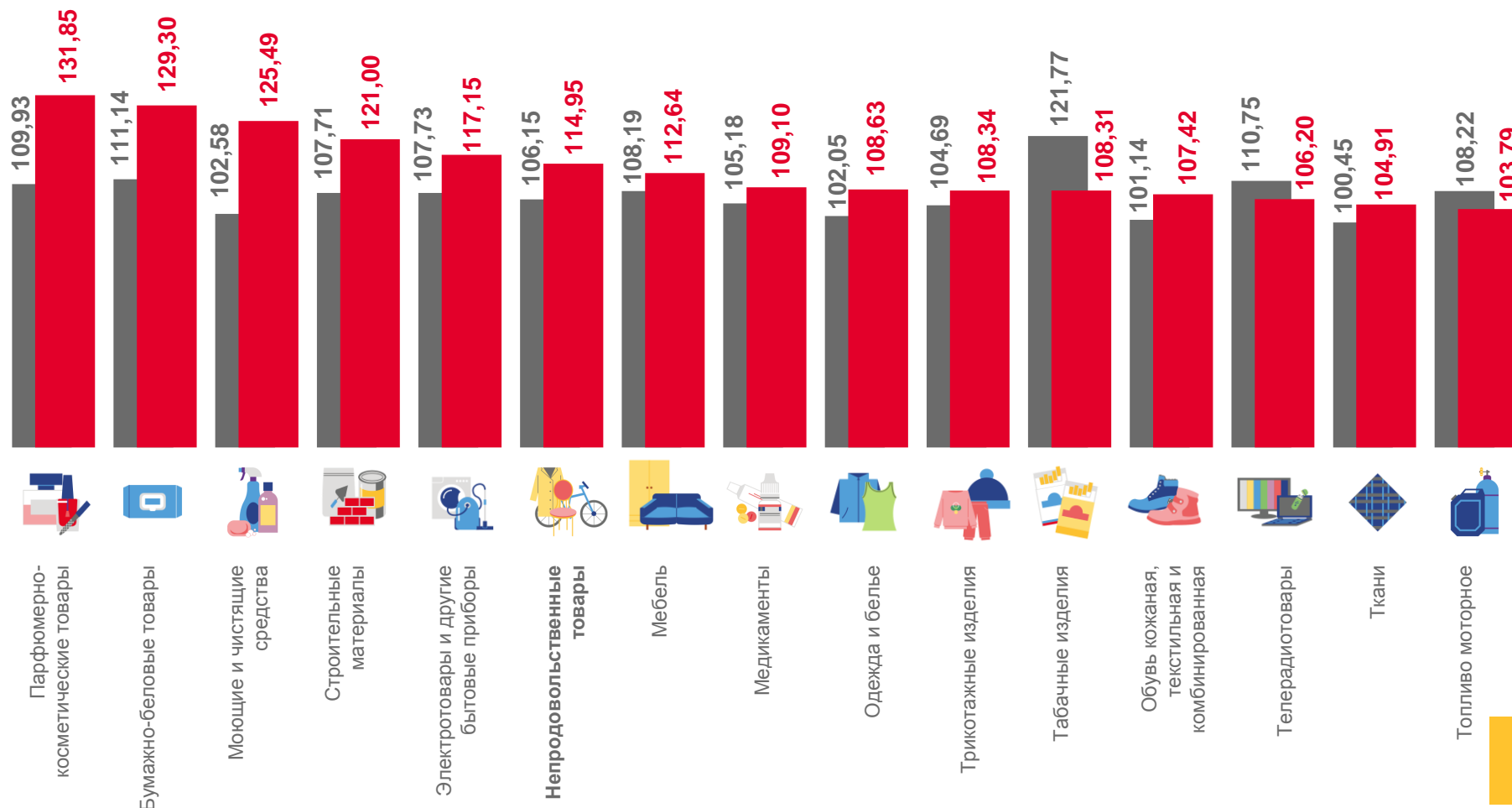
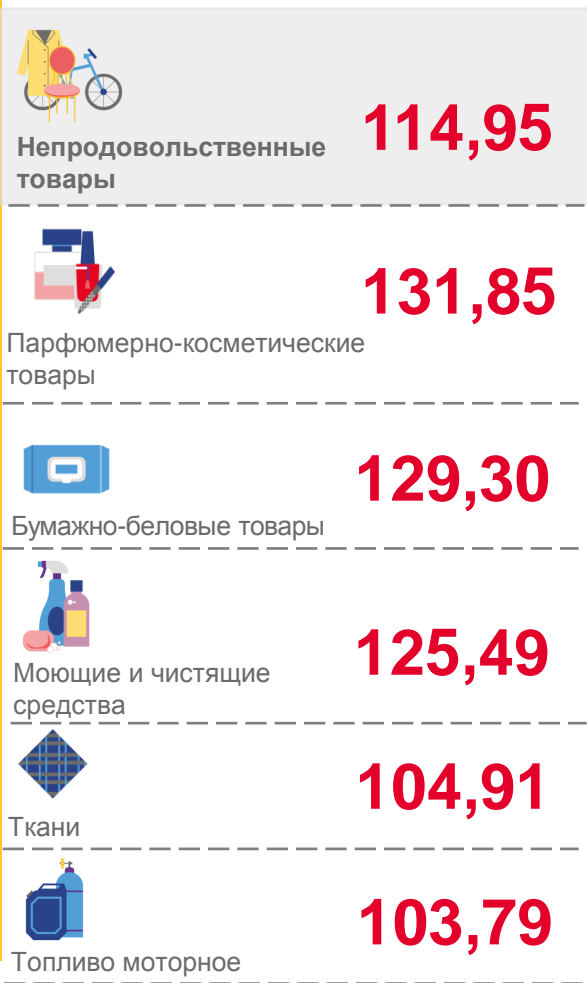
▲ **351,01** ₺





# ИНДЕКСЫ ЦЕН НА ОТДЕЛЬНЫЕ ГРУППЫ НЕПРОДОВОЛЬСТВЕННЫХ ТОВАРОВ ПО КАМЧАТСКОМУ КРАЮ

сентябрь 2022г. в % к соответствующему месяцу предыдущего года




■ Сентябрь 2021г. к сентябрю 2020г. ■ Сентябрь 2022г. к сентябрю 2021г.



# СРЕДНИЕ ЦЕНЫ НА МЕДИКАМЕНТЫ ПО КАМЧАТСКОМУ КРАЮ

сентябрь 2022г., рублей



Метамизол натрия,  
(Анальгин отечественный),  
500 мг, 10 таблеток

▲ 24,31 ₺



Умифеновир (Арбидол),  
100 мг, 10 капсул (таблеток)

336,75 ₺



Поливитамины, 10 шт.

▲ 87,67 ₺



Левомеколь, мазь, 40 г

▼ 302,12 ₺



Троксерутин, 2% гель, 40 г

▲ 243,88 ₺



Супрастин, 25 мг, 10 таблеток

▲ 80,52 ₺



Омепразол, 20 мг, 10 таблеток

▲ 26,30 ₺



Винпоцетин, 5 мг, 10 таблеток

▼ 22,79 ₺



Эссенциале форте Н, 300 мг, 10 капсул

▼ 333,49 ₺



Амоксициллин с клавулановой  
кислотой, 500 мг + 125 мг, 10 таблеток

▼ 230,99 ₺





# ИНДЕКСЫ ЦЕН И ТАРИФОВ НА УСЛУГИ ПО КАМЧАТСКОМУ КРАЮ

сентябрь 2022г. в % к предыдущему месяцу



100,59

Услуги



107,43

Услуги страхования



104,84

Услуги образования



104,01

Услуги в сфере  
зарубежного туризма



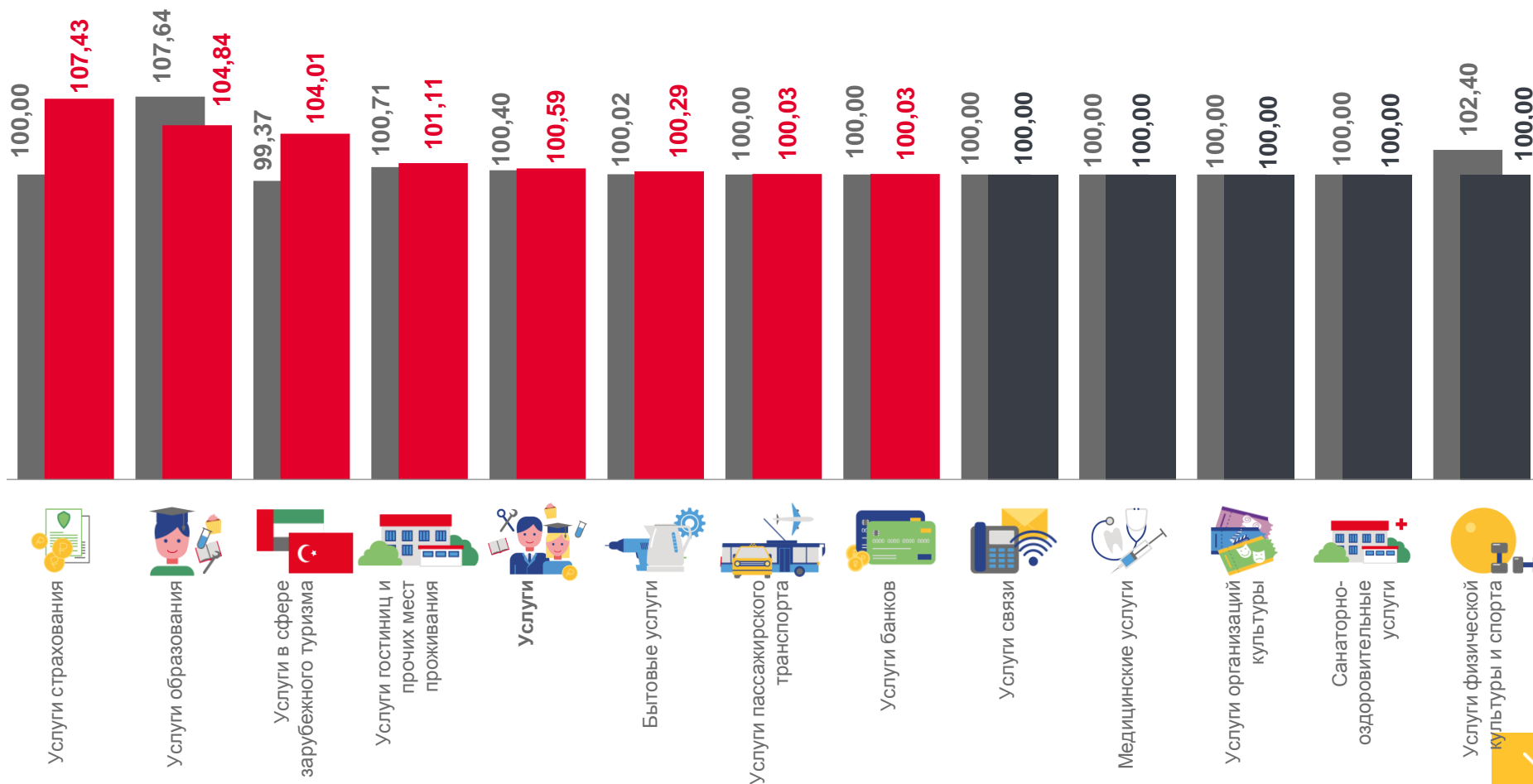
100,00

Санаторно-оздоровительные  
услуги



100,00

Услуги физической культуры  
и спорта



■ Сентябрь 2021г. к августу 2021г.

■ Сентябрь 2022г. к августу 2022г.



# СРЕДНИЕ ЦЕНЫ НА МЕДИЦИНСКИЕ УСЛУГИ ПО КАМЧАТСКОМУ КРАЮ

сентябрь 2022г., рублей




1 249,94₽

Первичный консультативный прием у врача специалиста, посещение



688,73₽

Общий анализ крови, анализ



19 076,85₽

Изготовление съемного протеза, протез



6 673,46₽

Пребывание пациента в круглосуточном стационаре, койко-день



519,32₽

Первичный консультативный осмотр больного у стоматолога, посещение



3 122,93₽

Изготовление коронки, шт.



2 389,37₽

Ультразвуковое исследование брюшной полости, исследование



2 491,99₽

Удаление зуба под местным обезболиванием, удаление



387,68₽

Лечебный массаж, сеанс



177,38₽

Физиотерапевтическое лечение, процедура



2 314,43₽

Лечение кариеса, пломба



8 387,86₽

Диагностика на магнитно-резонансном или компьютерном томографе, услуга





# ИНДЕКСЫ ЦЕН И ТАРИФОВ НА УСЛУГИ ПО КАМЧАТСКОМУ КРАЮ

сентябрь 2022г. в % к декабрю предыдущего года



Услуги

103,61



Услуги гостиниц и прочих мест проживания

129,90



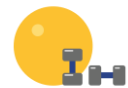
Услуги в сфере зарубежного туризма

115,32



Услуги страхования

114,22



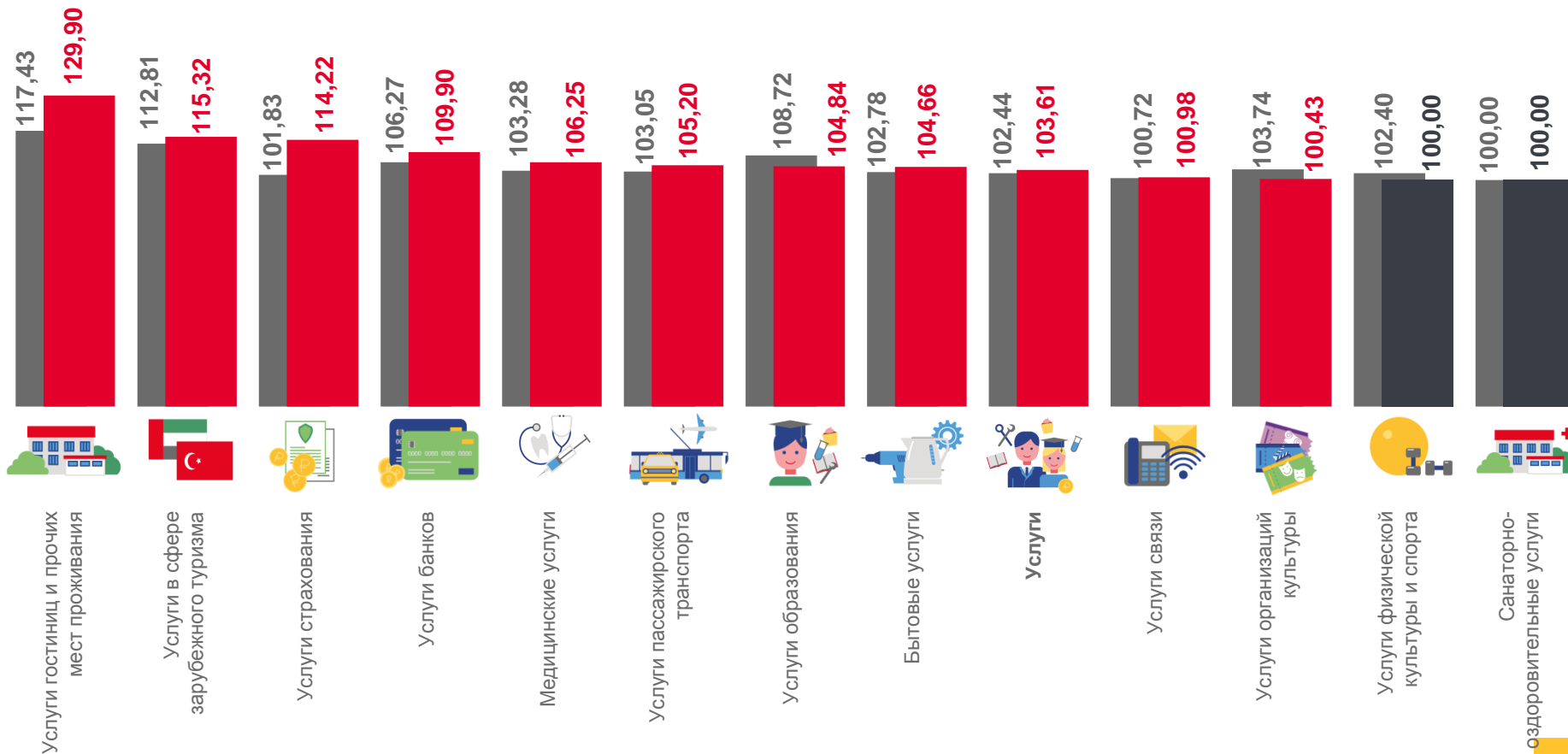
Физической культуры и спорта

100,00



Санаторно-оздоровительные

100,00



■ Сентябрь 2021г. к декабрю 2020г.

■ Сентябрь 2022г. к декабрю 2021г.







# ИНДЕКСЫ ЦЕН И ТАРИФОВ НА УСЛУГИ ПО КАМЧАТСКОМУ КРАЮ

сентябрь 2022г. в % к соответствующему месяцу предыдущего года



Услуги

103,58



Услуги в сфере  
зарубежного туризма

115,89



Страхования

114,22



Банков

110,25



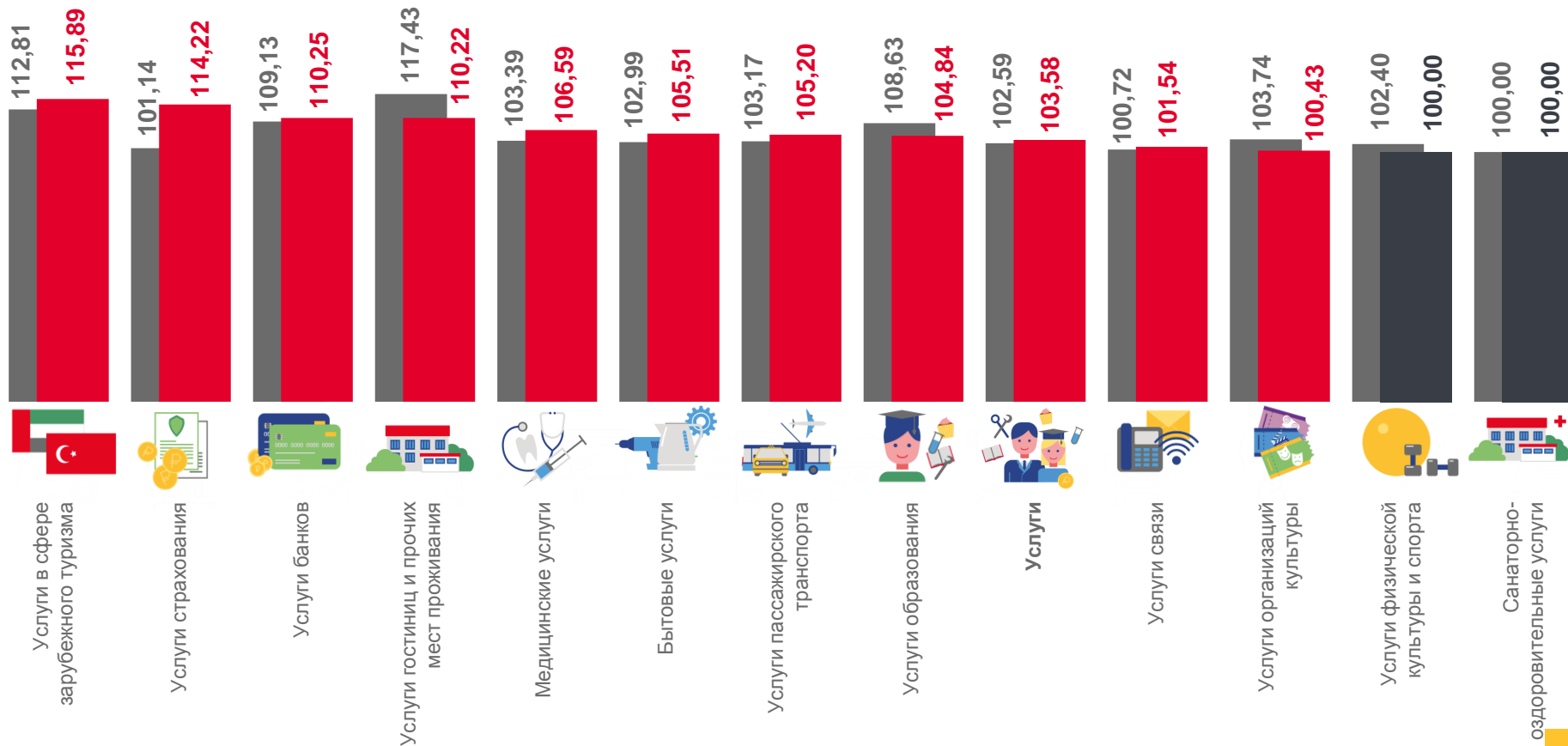
Физической культуры и спорта

100,00



Санаторно-оздоровительные

100,00



■ Сентябрь 2021г. к сентябрю 2020г.

■ Сентябрь 2022г. к сентябрю 2021г.





# ИНДЕКСЫ ЦЕН И ТАРИФОВ НА ЖИЛИщНЫЕ И КОММУНАЛЬНЫЕ УСЛУГИ ПО КАМЧАТСКОМУ КРАЮ

сентябрь 2022г. в % к предыдущему месяцу



Услуги организаций ЖКХ, оказываемые населению

100,00



Жилищные услуги (без аренды квартир у частных лиц)

100,00



Коммунальные услуги

100,00



Содержание, ремонт жилья для граждан-собственников жилья

100,00



Услуги по снабжению электроэнергией

100,00

100,00

100,00

100,00

100,00

100,00

100,00

100,00

100,00

100,00

100,00

100,00

100,00

100,00

100,00

100,00

100,00

100,00

100,00

100,00

100,00

100,00

100,00



Жилищные услуги (без аренды квартир у частных лиц)



Услуги организаций ЖКХ, оказываемые населению



Коммунальные услуги



Отопление



Водоснабжение холодное



Водоотведение



Водоснабжение горячее



Услуги по организации и выполнению работ по эксплуатации домов ЖК, ЖСК, ТСЖ



Оплата жилья в домах государственного и муниципального жилищных фондов



Содержание и ремонт жилья для граждан-собственников жилья



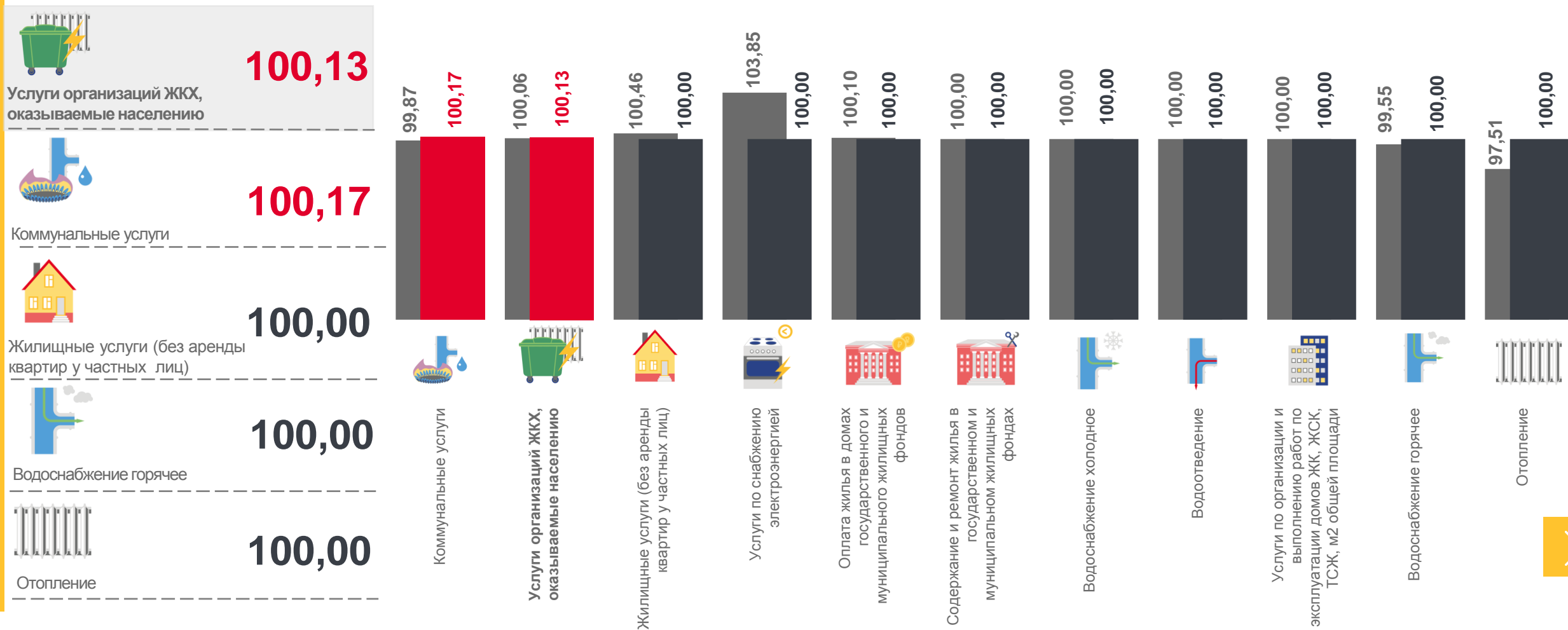
Услуги по снабжению электроэнергией





# ИНДЕКСЫ ЦЕН И ТАРИФОВ НА ЖИЛИЩНЫЕ И КОММУНАЛЬНЫЕ УСЛУГИ ПО КАМЧАТСКОМУ КРАЮ

сентябрь 2022г. в % к декабрю предыдущего года



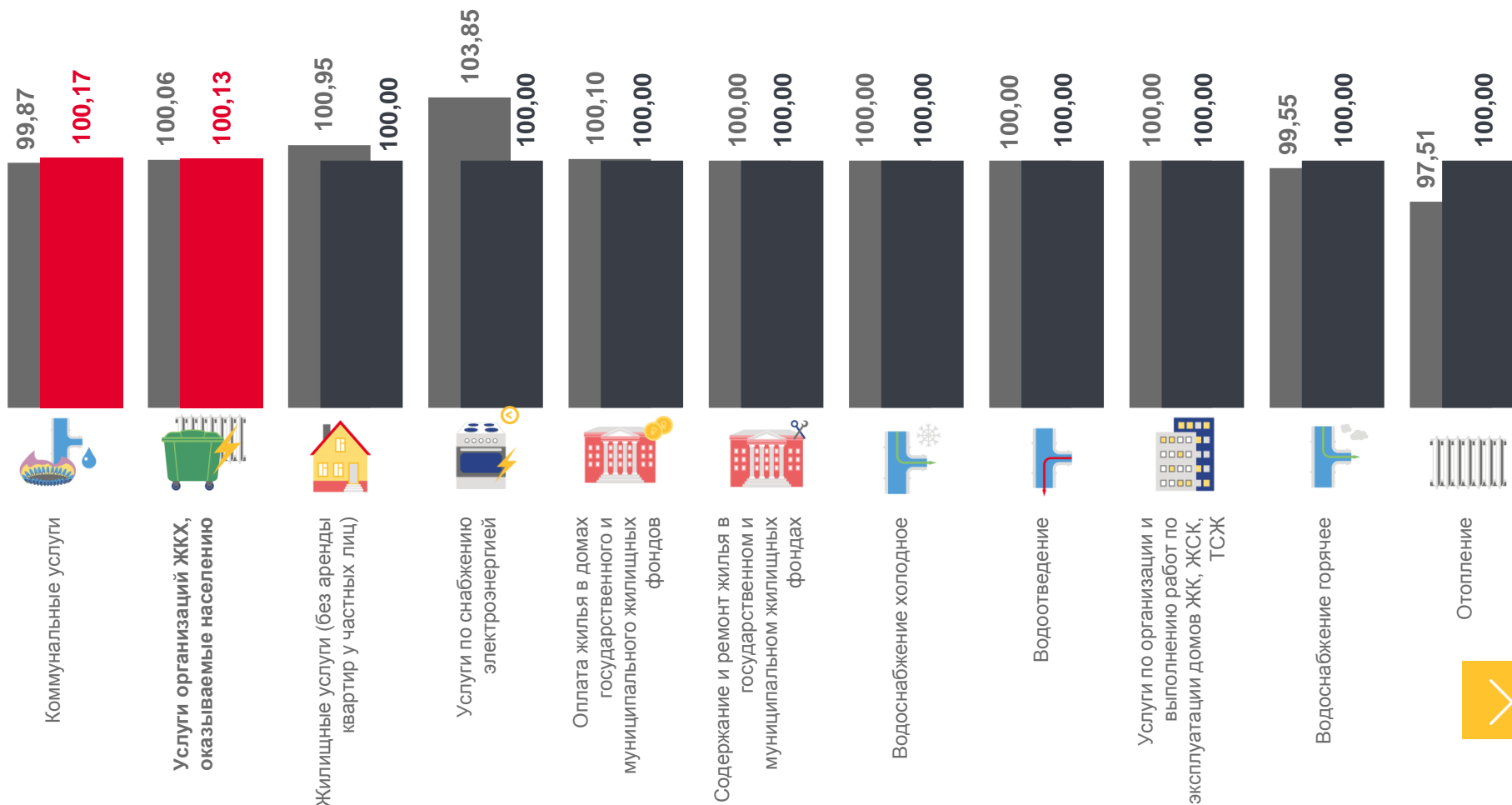
■ Сентябрь 2021г. к декабрю 2020г.

■ Сентябрь 2022г. к декабрю 2021г.



# ИНДЕКСЫ ЦЕН И ТАРИФОВ НА ЖИЛИЩНЫЕ И КОММУНАЛЬНЫЕ УСЛУГИ ПО КАМЧАТСКОМУ КРАЮ

сентябрь 2022г. в % к соответствующему месяцу предыдущего года



■ Сентябрь 2021г. к сентябрю 2020г.

■ Сентябрь 2022г. к сентябрю 2021г.

